



БҮІРҮҚ

2025 жылғы 4 қараша, № 117-НҚ

ПРИКАЗ



«Коммуналшы» мемлекеттік коммуналдық кәсіпорнының сумен жабдықтау қызметіне 2026-2030 жылдарға тарифтердің шекті деңгейлерін және тарифтік сметаны бекіту туралы

Қазақстан Республикасының «Табиғи монополиялар туралы» 2018 жылғы 27 желтоқсандағы № 204-IV Заңының 8-бабының 10) тармақшасына, Қазақстан Республикасы Ұлттық экономика министрінің 2019 жылғы 19 қарашадағы № 90 бұйрығымен бекітілген Тарифтерді қалыптастыру қағидаларына сәйкес, Қазақстан Республикасы Ұлттық экономика министрі Табиғи монополияларды реттеу комитеті төрағасының м.а. 2019 жылғы 15 тамыздағы № 1-НҚ бұйрығымен бекітілген, Қазақстан Республикасы Ұлттық экономика министрі Табиғи монополияларды реттеу комитетінің Ақтөбе облысы бойынша департаменті туралы ережесінің 14-тармағының 9), 11) және 23) тармақшаларын және 19-тармағының 1) тармақшасын басшылыққа ала отырып, Қазақстан Республикасы Ұлттық экономика министрі Табиғи монополияларды реттеу комитетінің 2025 жылғы 23 қазандағы №32-05-11/1407--И тапсырмасын орындау мақсатында, «Коммуналшы» мемлекеттік коммуналдық кәсіпорнының өтінімі негізінде, **БҮЙЫРАМЫН:**

1. «Коммуналшы» мемлекеттік коммуналдық кәсіпорнының сумен жабдықтау қызметіне 2026 жылдың 1 қаңтарынан бастап (ҚҚС-сыз):

1) 2026 жылға 1 м3 үшін орташа тариф 397,21 теңге, оның ішінде 2026 жылдың 1 қаңтарынан 31 наурызы аралығында 1 м3 үшін 380,41 теңге мөлшерінде, 2026 жылдың 1 сәуірінен бастап 31 желтоқсаны аралығында 1 м3 үшін 402,82 теңге мөлшерінде;

2027 жылдың 1 қаңтарынан бастап 31 желтоқсаны аралығына 1 м3 үшін 415,66 теңге мөлшерінде;

2028 жылдың 1 қаңтарынан 31 желтоқсан аралығына 1 м3 үшін 436,44 теңге мөлшерінде;

2029 жылдың 1 қаңтарынан 31 желтоқсан аралығына 1 м3 үшін 458,27 теңге мөлшерінде;

2030 жылдың 1 қаңтарынан 31 желтоқсан аралығына 1 м3 үшін 480,91 теңге мөлшерінде;

2) осы бұйрықтың №1 қосымшасына сәйкес тарифтік сметасы;

3) осы бұйрықтың №2 қосымшасына сәйкес тұтынушылар топтары бойынша сараланған тарифтер деңгейі;

4) осы бұйрықтың №3 қосымшасына сәйкес есепке алу аспаптары жоқ тұрғындар үшін салқын суға төлемақы мөлшері бекітілсін.

2. «Коммуналшы» мемлекеттік коммуналдық кәсіпорны:

1) тұтынушыларды заңмен орнатылған мерзімде тарифтердің шекті деңгейлері бекітілгені туралы хабардар етсін;

2) Қазақстан Республикасы Ұлттық экономика министрлігі Табиғи монополияларды реттеу комитетінің Ақтөбе облысы бойынша департаментіне тұтынушыларды хабардар еткендігі жөнінде ақпарат ұсынсын.

3. Табиғи монополиялар және бағаларды реттеу бөлімі осы бұйрықты «Коммуналшы» мемлекеттік коммуналдық кәсіпорнының назарына жеткізсін.

4. Осы бұйрықтың орындалуын бақылауды Қазақстан Республикасы Ұлттық экономика министрлігі Табиғи монополияларды реттеу комитетінің Ақтөбе облысы бойынша департаменті басшысының орынбасары Ж.А.Қартымбетовке жүктелсін.

5. Осы бұйрық қол қойылған күннен бастап күшіне енеді.

Департамент басшысы



Е. Дүйсен



BUIRYQ

4 наурыз 2025 жолы № 117-ОД

ПРИКАЗ



Об утверждении предельных уровней тарифов и тарифной сметы на услуги по водоснабжению государственного коммунального предприятия «Коммунальщик» на 2026-2030 годы

В соответствии с подпунктом 10) статьи 8 Закона Республики Казахстан от 27 декабря 2018 года № 204-IV «О естественных монополиях», Правилами формирования тарифов, утвержденным приказом Министра национальной экономики Республики Казахстан от 19 ноября 2019 года № 90, руководствуясь подпунктами 9), 11) и 23) пункта 14 и подпунктом 1) пункта 19 Положения о Департаменте Комитета по регулированию естественных монополий Министерства национальной экономики Республики Казахстан по Актыбинской области, утвержденного приказом и.о. Председателя Комитета по регулированию естественных монополий Министерства национальной экономики Республики Казахстан от 15 августа 2019 года № 1-ОД, в целях исполнения поручения Комитета по регулированию естественных монополий Министерства национальной экономики Республики Казахстан от 23 октября 2025 года №32-05-11/1407--И, на основании заявки государственного коммунального предприятия «Коммунальщик»,
ПРИКАЗЫВАЮ:

1. Утвердить на услуги по водоснабжению государственного коммунального предприятия «Коммунальщик» с вводом в действие с 1 января 2026 года (без НДС):

1) средний тариф на 2026 год в размере 397,21 тенге за 1 м³, в том числе предельный уровень тарифа с 1 января по 31 марта 2026 года в размере 380,41 тенге за 1 м³, с 1 апреля по 31 декабря 2026 года в размере 402,82 тенге за 1 м³;

предельный уровень тарифа с 1 января по 31 декабря 2027 года в размере 415,66 тенге за 1 м³;

предельный уровень тарифа с 1 января по 31 декабря 2028 года в размере 436,44 тенге за 1 м³;

предельный уровень тарифа с 1 января по 31 декабря 2029 года в размере 458,27 тенге за 1 м³;

предельный уровень тарифа с 1 января по 31 декабря 2030 года в размере 480,91 тенге за 1 м³.

2) тарифную смету согласно приложению №1 к настоящему приказу;


- 3) дифференцированные уровни тарифов по группам потребителей согласно приложению №2 к настоящему приказу;
 - 4) размер платы за холодное водоснабжение для населения, не имеющих приборы учета согласно приложению №3 к настоящему приказу.
2. Государственному коммунальному предприятию «Коммунальщик»:
- 1) уведомить потребителей об утверждении предельных уровней тарифов в установленные законом сроки;
 - 2) информацию об уведомлении потребителей об утверждении предельных уровней тарифов представить в Департамент Комитета по регулированию естественных монополий Министерства национальной экономики Республики Казахстан по Актюбинской области.
3. Отделу регулирования естественных монополий и цен довести настоящий приказ до сведения государственного коммунального предприятия «Коммунальщик».
4. Контроль за исполнением настоящего приказа возложить на заместителя руководителя Департамента Комитета по регулированию естественных монополий Министерства национальной экономики Республики Казахстан по Актюбинской области Картымбетова Ж.А.
5. Настоящий приказ вводится в действие со дня подписания.

Руководитель Департамента

Е. Дүйсен




Тарифная смета на услуги водоснабжения
государственного коммунального предприятия "Коммунальник"




№ п/п	Наименование показателей	Единица измерения	Всего за весь период реализации	Принято уполномоченным органом				
				1-ый (базовый) год реализации проекта (2026 год)	2-ой год реализации проекта (2027 год)	3-ий год реализации проекта (2028 год)	4-ий год реализации проекта (2029 год)	5-ый год реализации проекта (2030 год)
1	2	3	4	5	6	7	8	9
1	Затраты на производство товаров и предоставление услуг, всего, в том числе	тыс.тенге	3 499 327,24	635 434,21	664 553,87	697 777,87	732 707,31	768 853,98
1	Материальные затраты, всего, в том числе	тыс.тенге	1 122 428,88	202 342,18	213 471,00	224 144,55	235 351,78	247 119,37
1.1	сырье и материалы	тыс.тенге	125 311,95	22 590,20	23 832,66	25 024,29	26 275,51	27 589,28
1.2	Горюче-смазочные материалы	тыс.тенге	47 091,36	8 489,24	8 956,15	9 403,96	9 874,15	10 367,86
1.3	Энергия	тыс.тенге	950 025,57	171 262,74	180 682,19	189 716,30	199 202,12	209 162,22
2	Расходы на оплату труда, всего, в том числе	тыс.тенге	2 336 672,82	422 878,89	444 022,84	466 223,98	489 535,18	514 011,94
2.1	Заработная плата производственного персонала	тыс.тенге	2 067 852,05	374 229,11	392 940,56	412 587,59	433 216,97	454 877,82
2.2	Социальный налог и социальные отчисления	тыс.тенге	227 463,73	41 165,20	43 223,46	45 384,64	47 653,87	50 036,56
2.3	ОСМС	тыс.тенге	41 357,04	7 484,58	7 858,81	8 251,75	8 664,34	9 097,56
3	Амортизация, в том числе	тыс.тенге	21 964,62	5 729,14	3 704,94	4 054,25	4 346,41	4 629,88
	на инвестиционную программу	тыс.тенге	21 964,62	5 729,14	3 704,94	4 054,25	4 346,41	4 629,88
4	Ремонт, всего, в том числе	тыс.тенге	4 890,53	978,11	978,11	978,11	978,11	978,11
4.1	Ремонт, не приводящий к росту стоимости основных средств	тыс.тенге	4 890,53	978,11	978,11	978,11	978,11	978,11
5	Прочие затраты, всего, в том числе	тыс.тенге	13 370,40	3 505,89	2 376,99	2 376,99	2 495,84	2 614,69
5.1	затраты на охрану труда	тыс.тенге	13 370,40	3 505,89	2 376,99	2 376,99	2 495,84	2 614,69
II	Расходы периода, всего	тыс.тенге	439 962,98	79 551,50	83 638,70	87 807,45	92 184,64	96 780,68
6	Общие и административные расходы, всего, в том числе	тыс.тенге	438 644,43	79 287,79	83 374,99	87 543,74	91 920,93	96 516,97
6.1	заработная плата административного персонала	тыс.тенге	267 600,08	48 428,87	50 850,31	53 392,83	56 062,47	58 865,59
6.2	социальный налог	тыс.тенге	29 439,90	5 327,88	5 594,27	5 873,99	6 167,09	6 476,07
6.3	ОСМС	тыс.тенге	5 352,02	968,58	1 017,01	1 067,86	1 121,25	1 177,32
6.4	налоговые платежи, всего, в том числе	тысяч тенге	77 960,26	14 054,03	14 827,00	15 568,35	16 346,77	17 164,11
6.4.1	налог на имущество	тыс.тенге	33 737,13	6 081,85	6 416,35	6 737,17	7 074,03	7 427,73
6.4.2	земельный налог	тыс.тенге	119,07	21,47	22,65	23,78	24,97	26,22
6.4.3	налог на транспорт	тыс.тенге	694,04	125,12	132,00	138,60	145,53	152,80
6.4.4	НДПИ	тыс.тенге	39 995	7 210	7 606,51	7 987	8 386,18	8 805,49
6.4.5	эмиссия в окружающую среду	тыс.тенге	3 415	616	649,50	682	716,07	751,87
6.5	Прочие затраты, всего, в том числе	тыс.тенге	58 292,17	10 508,43	11 086,39	11 640,71	12 222,75	12 833,89
6.5.2	услуги банка	тыс.тенге	1 088,30	196,19	206,98	217,33	228,20	239,61
6.5.3	услуги связи	тыс.тенге	2 163,51	390,02	411,47	432,04	453,65	476,33
6.5.4	периодическая печать	тыс.тенге	505,02	91,04	96,05	100,85	105,89	111,19
6.5.5	вывоз мусора	тыс.тенге	704,21	126,95	133,93	140,63	147,66	155,04
6.5.6	расходы на содержание легкового автотранспорта	тыс.тенге	6 127,14	1 104,55	1 165,30	1 223,57	1 284,74	1 348,98
6.5.7	командировочные расходы	тыс.тенге	5 887,50	1 061,35	1 119,72	1 175,71	1 234,50	1 296,22
6.5.8	лабораторные исследования	тыс.тенге	8 814,08	1 588,93	1 676,32	1 760,14	1 848,14	1 940,55
6.5.9	обязательное страхования работников	тыс.тенге	8 021,28	1 446,01	1 525,54	1 601,82	1 681,91	1 766,00
6.5.10	обязательное страхования транспорта	тыс.тенге	779,27	140,48	148,21	155,62	163,40	171,57
6.5.11	экологическое страхование	тыс.тенге	2 229,91	401,99	424,10	445,30	467,57	490,95
6.5.12	почтовые расходы	тыс.тенге	126,75	22,85	24,11	25,31	26,58	27,91
6.5.13	медосмотр	тыс.тенге	1 607,46	289,78	305,72	321,00	337,05	353,91
6.5.15	програмное обеспечение и обслуживание справочных информационных баз	тыс.тенге	3 489,51	629,06	663,66	696,84	731,68	768,27
6.5.16	аренда автотранспорта	тыс.тенге	4 732,31	853,10	900,02	945,02	992,27	1 041,89
6.5.17	расходы на содержание и обслуж. тех средств управления, вычисл. техн.	тыс.тенге	907,85	163,66	172,66	181,29	190,36	199,88
6.5.19	услуги по обслуж. пож. сигнализации защита деревянных конструкций	тыс.тенге	915,29	165,00	174,08	182,78	191,92	201,51
6.5.20	услуги по обслуживанию видеонаблюдения	тыс.тенге	704,21	126,95	133,93	140,63	147,66	155,04
6.5.21	услуги по проведению тех. экспертизы инвестиционной программы	тыс.тенге	271,81	49,00	51,70	54,28	56,99	59,84
6.5.22	Канцтовары	тыс.тенге	2 121,91	382,52	403,56	423,74	444,92	467,17
6.5.23	Услуги по очистке, промывки и дезинфекции резервуаров питьевой воды	тыс.тенге	7 064,85	1 279,00	1 349,35	1 416,81	1 487,65	1 562,04
7	Расходы на выплату вознаграждений	тыс.тенге	1 318,55	263,71	263,71	263,71	263,71	263,71
III	Всего затрат на предоставление услуг	тыс.тенге	3 939 290,22	714 985,71	748 192,57	785 585,33	824 891,95	865 634,66
IV	Доход (РБА"СП)	тыс.тенге	0,00	0,00	0,00	0,00	0,00	0,00
V	Среднемесячные доходы	тыс.тенге	3 939 290,22	714 985,71	748 192,57	785 585,33	824 891,95	865 634,66
VII	Объемы предоставляемых услуг	тыс.м3	9 000,00	1 800,00	1 800,00	1 800,00	1 800,00	1 800,00
	объем добычи воды	тыс.м3	10 270,46	2 054,56	2 054,33	2 054,09	2 053,86	2 053,62
VIII	Нормативные технические потери	%	61,85	12,39	12,38	12,37	12,36	12,35
		м3	1 270,46	254,56	254,33	254,09	253,86	253,62
IX	Тариф (без налога на добавленную стоимость)	тенге/м3	2 188,49	397,21	415,66	436,44	458,27	480,91
	в том числе		0,00					
	с 01.01.2026 - 31.03.2026		380,41	380,41				
	с 01.04.2026 - 31.12.2026		402,82	402,82				
	справочно		0,00					
8	Среднесписочная численность персонала, в том числе	человек	820	164	164	164	164	164
8.1	Производственного персонала	человек	725	145	145	145	145	145
8.2	Административного персонала	человек	95	19	19	19	19	19
9	Среднемесячная заработная плата, всего, в том числе	тенге	237 342,70	214 765,23	225 503,49	236 778,67	248 617,60	261 048,48
9.1	Производственного персонала	тенге	237 084,14	215 074,20	225 827,91	237 119,31	248 975,27	261 424,03
9.2	Административного персонала	тенге	234 736,91	212 407,32	223 027,69	234 179,08	245 888,03	258 182,43

Приложение №2
к приказу Департамента Комитета по
регулированию естественных монополий
Министерства национальной экономики
Республики Казахстан по Актобинской области
от "14" ноября 2025 года № 812 -ОД



Дифференцированные тарифа на услугу водоснабжения КГП "Коммунальщик" по группам потребителей

№	Группы потребителей	Единица измерения	2026 год, в том числе			2027 год	2028 год	2029 год	2030 год
			2026 год	с 01.01.2026 - 31.03.2026	с 01.04.2026 - 31.12.2026				
1	средний тариф	тенге/м3	397,21	380,41	402,82	415,66	436,44	458,27	480,91
2	население	тенге/м3	359,89	344,66	344,66	355,65	373,43	392,11	411,48
3	прочие потребители	тенге/м3	373,32	357,53	402,82	415,66	436,44	458,27	480,92
4	бюджетные организации	тенге/м3	797,35	763,62	895,24	923,79	969,97	1 018,49	1 068,80



Размер платы за холодное водоснабжения, не имеющих приборов учета

№	Группы потребителей	Единица измерения	2026 год, в том числе			2027 год	2028 год	2029 год	2030 год
			2026 год	с 01.01.2026 - 31.03.2026	с 01.04.2026 - 31.12.2026				
1	Тариф для населения, тенге/м3	тенге/м3	359,89	344,66	344,66	355,65	373,43	392,11	411,48
1.1.	Жилые дома с водопроводом, канализацией и газоснабжением	литр в сутки на 1 человека	43,19	41,36	41,36	42,68	44,81	47,05	49,38
1.2.	Жилые дома с водопроводом, канализацией и газоснабжением, оборудованные водонагревателем	литр в сутки на 1 человека	48,58	46,53	46,53	48,01	50,41	52,93	55,55
1.3.	Жилые дома с водопроводом и канализацией, с ванной, без душа	литр в сутки на 1 человека	39,05	37,40	37,40	38,59	40,52	42,54	44,65
1.4.	Жилые дома с водопроводом и газоснабжением, без канализацией	литр в сутки на 1 человека	28,79	27,57	27,57	28,45	29,87	31,37	32,92
1.5.	Жилые дома с водопроводом, без канализации	литр в сутки на 1 человека	26,99	25,85	25,85	26,67	28,01	29,41	30,86
1.6.	Разбор воды из уличных водоразборных колонок	литр в сутки на 1 человека	14,40	13,79	13,79	14,23	14,94	15,68	16,46